

CONDIVIDERE IL VIDEO DA GOOGLE DRIVE

1. È necessario possedere un account Google (...@gmail.com)

2. Nominare il file video come descritto al § 5 del bando:

Nome del file: Categoria, eventuale sottocategoria e nome del soggetto proponente.

Esempi:

Giovani_18-24_MarioRossi.mov

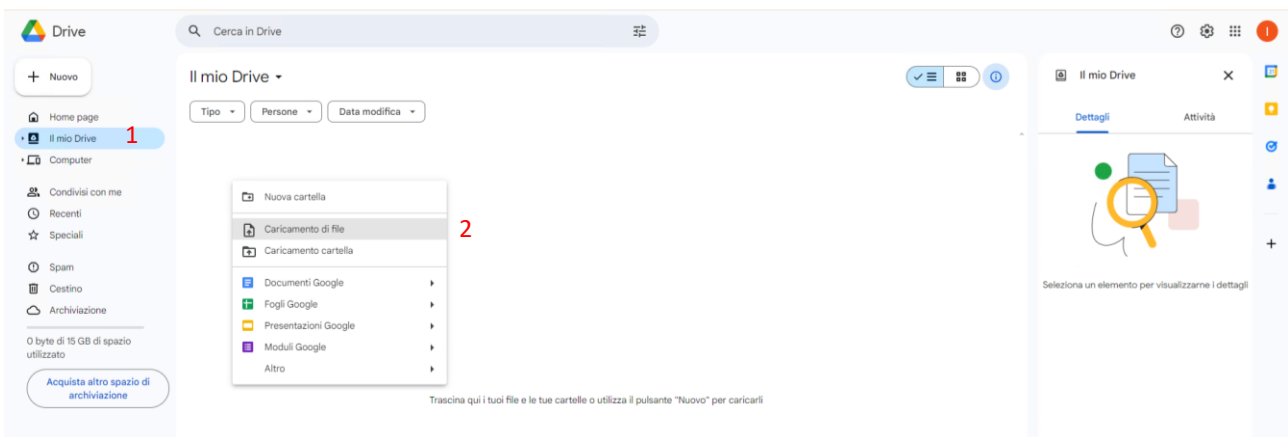
Scuola_LiceoBianchi.mp4

Associazione_Caio.mov

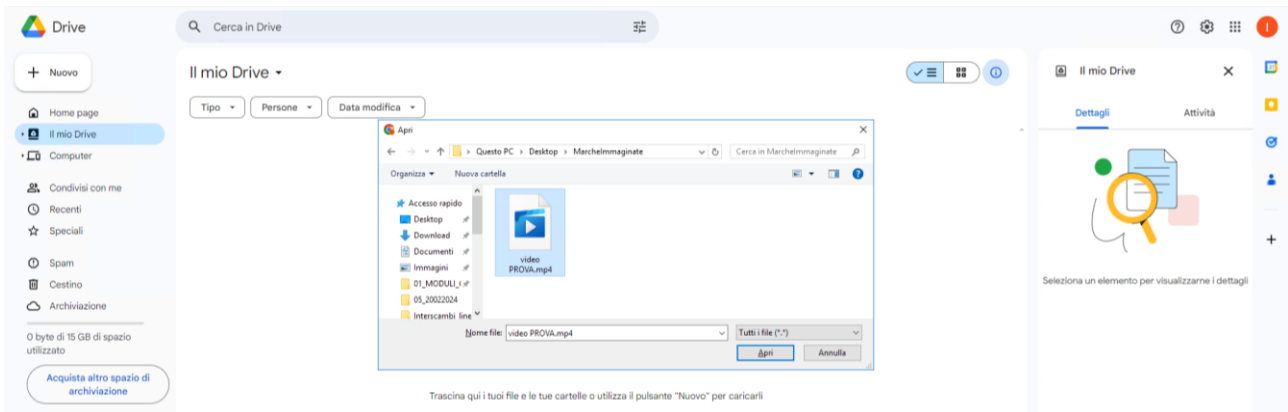
3. Caricare il video su Drive

Dopo aver fatto l'accesso a Google Drive, selezionare "Il mio drive". (1)

Al centro della pagina cliccare tasto dx del mouse e selezionare "Caricamento di file" (2)



Nella finestra che si apre selezionare il video e cliccare su "apri" in basso a sx



In alternativa, aprire la cartella del PC dove è salvato il video e trascinarlo nell'ambiente "Il mio drive".

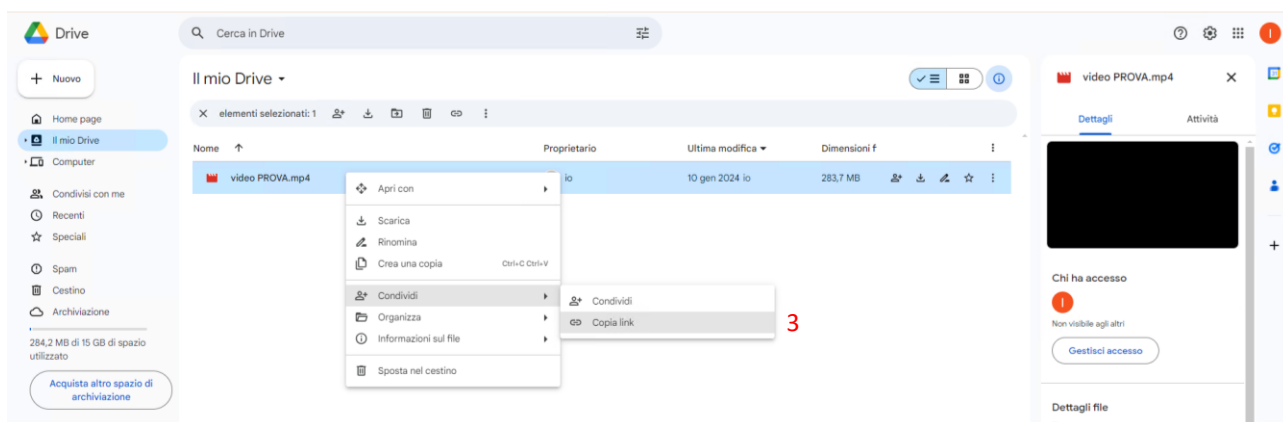
In entrambi i casi, in basso a destra è possibile verificare lo stato di avanzamento del caricamento.

Una volta caricato con successo il video, nella sezione "il mio Drive" comparirà il nome del video.



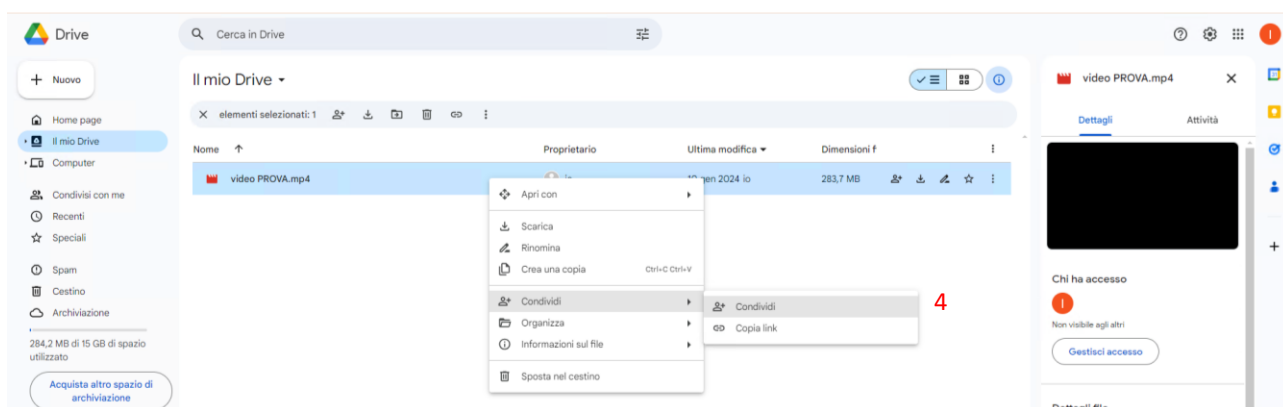
4. Condividere il video

Selezionare il file, cliccare tasto dx del mouse, selezionare “Condividi” e poi “Copia link” (3)
Il link copiato va inserito nell’apposito campo della domanda su Procedimarche

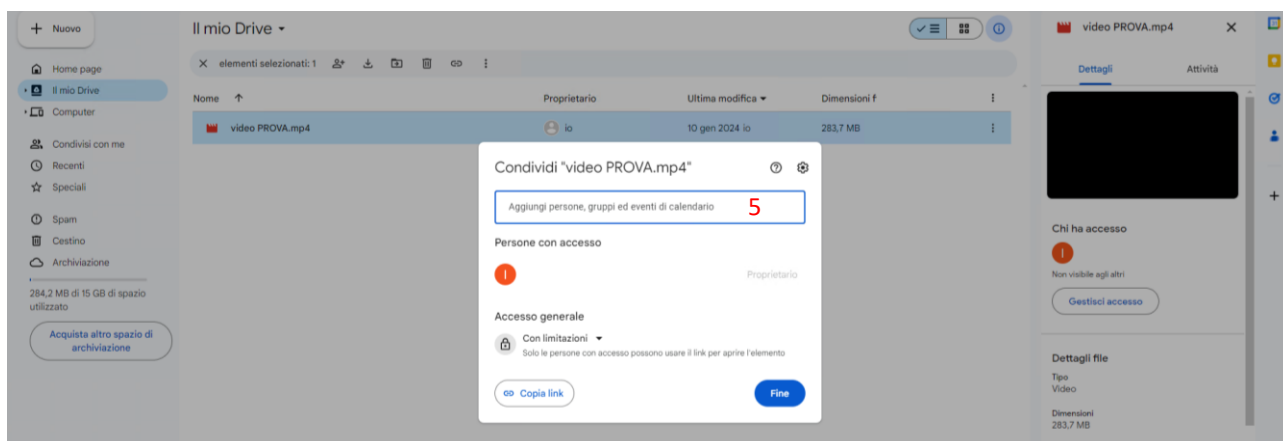


Il link va poi condiviso sul cloud Google Drive regionale

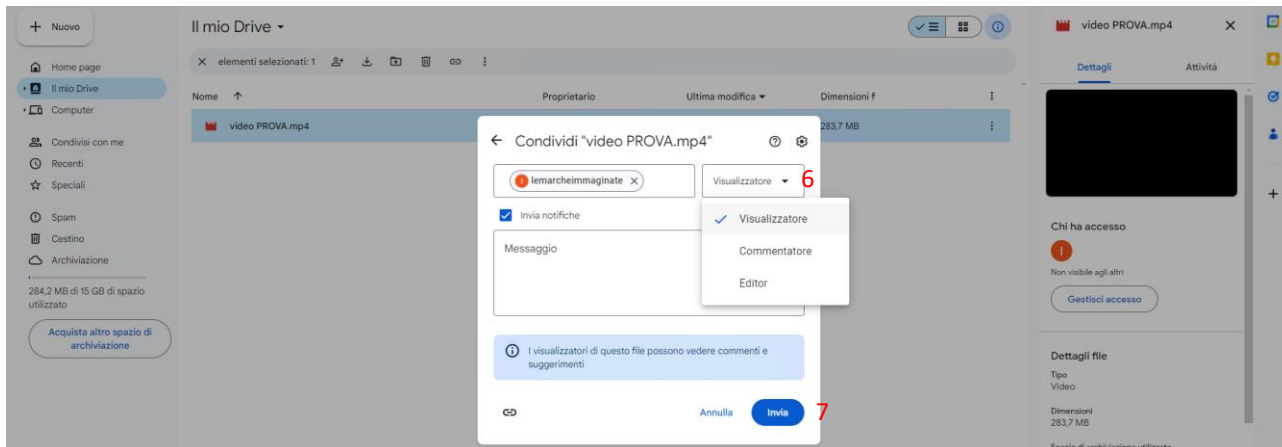
Selezionare il file, cliccare tasto dx del mouse, selezionare “Condividi” e poi ancora “Condividi” (4)



Nella finestra “Aggiungi persone, gruppi ed eventi di calendario” (5) inserire lemarcheimmaginate@regione.marche.it



Una volta inserita l’email, comparirà un menù a tendina nel quale bisognerà selezionare “Visualizzatore” (6) e per concludere la condivisione cliccare su “Invia” (7)



IMPORTANTE:

Una volta condiviso il Video NON DOVRA' ESSERE SOSTITUITO, ELIMINATO O ESSERNE MODIFICATA LA CONDIVISIONE FINO AL TERMINE DELLE PROCEDURE CONCORSUALI, PENA L'ESCLUSIONE DELL'ISTANZA.